



Construire pour tous
un cadre de vie durable

Économie et gestion 2010

DONNÉES GÉNÉRALES

	1990	1995	2009	2010	2010/2009 %
C.A. HT DÉPART USINE (EN 1 000 €) ^{(1) (2)}	1 882 806	1 784 335	2 604 368	2 455 670	- 5,7
PRODUCTION VENDUE (EN 1 000 T)	31 472	27 064	23 749	22 702	- 4,4
EFFECTIF TOTAL ⁽³⁾	24 590	20 662	19 172	18 722	- 2,3
APPOINTEMENTS ET SALAIRES (EN 1000 €) ⁽²⁾	395 598	393 647	511 160	505 644	- 1,1
HEURES TRAVAILLÉES (EN 1 000 H)	32 851	26 846	21 602	20 250	- 6,3
NOMBRE D'ÉTABLISSEMENTS	1 204	1 087	886	854	- 3,6
PRODUCTIVITÉ					
TONNES / PERSONNELS DE PRODUCTION	1 758	1 813	1 850	1 843	- 0,4
TONNES / HEURES TRAVAILLÉES	0,958	1,010	1,099	1,121	+ 2,0

(1) Uniquement Produits Fabriqués.

(2) En Euros courants.

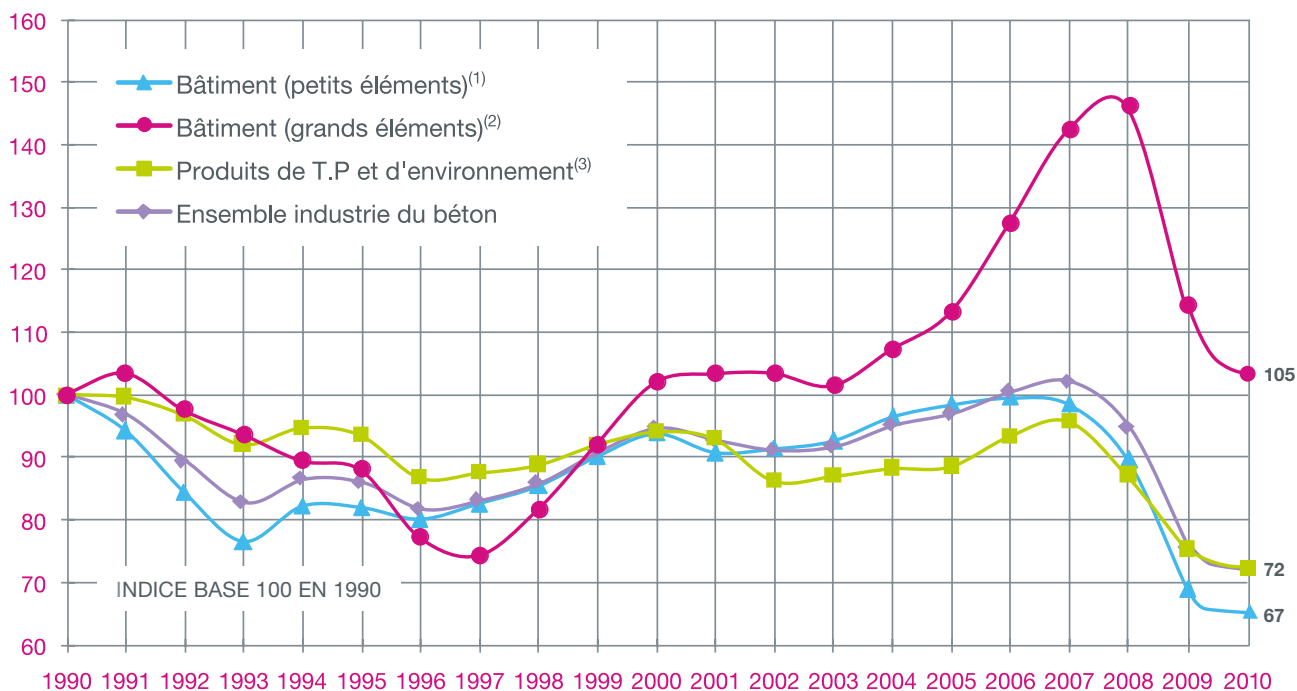
(3) Il comprend l'effectif salarié et le personnel mis à disposition de l'établissement, ramenés à un nombre d'agents employés à temps plein.

ÉVOLUTION DE LA STRUCTURE DES VENTES 1990-2010

	EN TONNAGE VENDU			EN EUROS (COURANTS)		
	STRUCTURE 1990	STRUCTURE 2010	ÉCARTS	STRUCTURE 1990	STRUCTURE 2010	ÉCARTS
PETITS ÉLÉMENTS DE CONSTRUCTION	60,7%	56%	- 4,7	34,4%	29,8%	- 4,6
GRANDS ÉLÉMENTS DE CONSTRUCTION	10,3%	15,1%	+ 4,8	26,9%	30,9%	+ 4,0
SOUS/TOTAL BÂTIMENT	71,0%	71,1%	+ 0,1	61,3%	60,7%	- 0,6
PRODUITS DE TP ET D'ENVIRONNEMENT	29,0%	28,9%	- 0,1	38,7%	39,3%	+ 0,6
TOTAL GÉNÉRAL	100%	100%	-	100%	100%	-

ÉVOLUTION DES PRODUITS BÉTON

PAR GRANDES CATÉGORIES

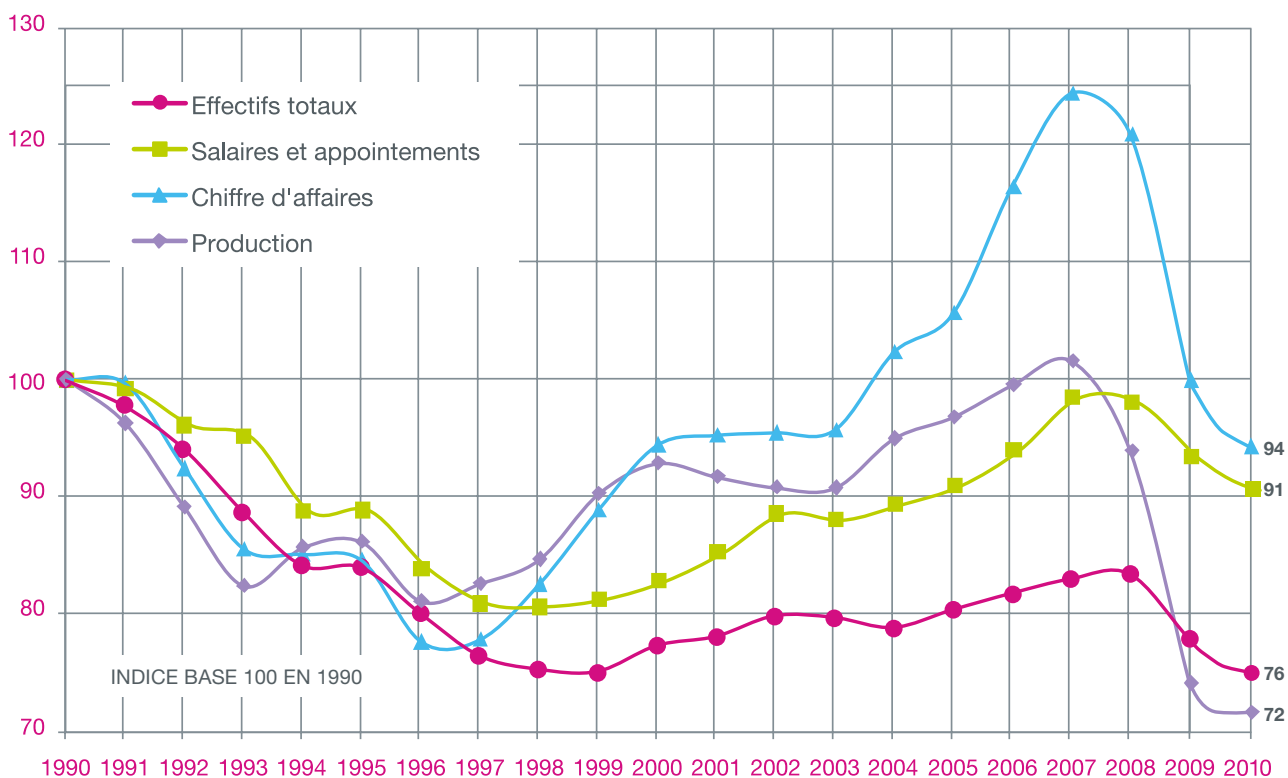


(1) Blocs, poutrelles, hourdis, tuiles.

(2) Éléments de structure, grands planchers, éléments architecturaux, conduits et gaines, éléments de construction légers, divers.

(3) Tuyaux et accessoires, produits pour épuration, produits de voirie, clôtures, divers (éléments de stockage, produits d'ornementation et de jardins, monuments et accessoires funéraires, etc).

PRODUITS EN BÉTON



Les salaires et appointements et le chiffre d'affaires sont convertis en Francs constants de 1990 pour le calcul des indices.

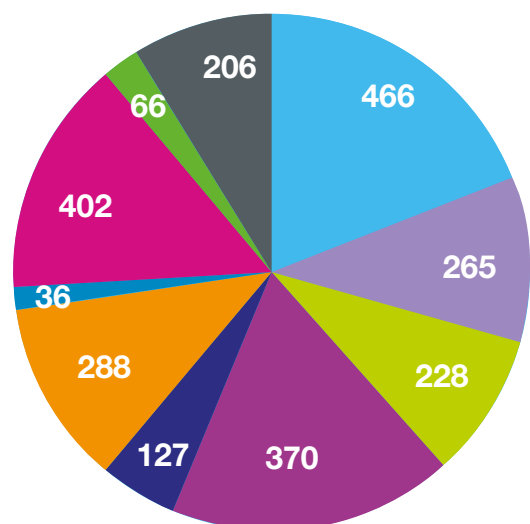
LES PRINCIPAUX PRODUITS

	C.A. HT MILLIONS €	VENTES MILLIONS T.	2010/2009 EN TONNAGE	2010/2009 EN C.A.
BLOCS	466	10,9	- 4	- 6
POUTRELLES - HOURDIS - TUILES	265	1,8	- 4	- 1
ÉLÉMENTS ARCHITECTURAUX	228	0,7	+ 1	- 4
ÉLÉMENTS DE STRUCTURE GDS PLANCHERS	402	2,2	- 12	- 12
AUTRES ÉLÉMENTS DE CONSTRUCTION	127	0,5	+ 0	- 3
ENSEMBLE TUYAUX & ACCESSOIRES ⁽¹⁾	288	2,0	- 9	- 4
PRODUITS POUR ÉPURATION	36	0,2	- 5	0
VOIRIE (BORDURES, CANIVEAUX, DALLES, PAVÉS...) ⁽²⁾	370	3,3	- 3	- 4
CLÔTURES	66	0,3	+ 10	- 2
DIVERS	206	0,8	- 4	- 10

(1) Y compris les chambres de tirage (Télécom)

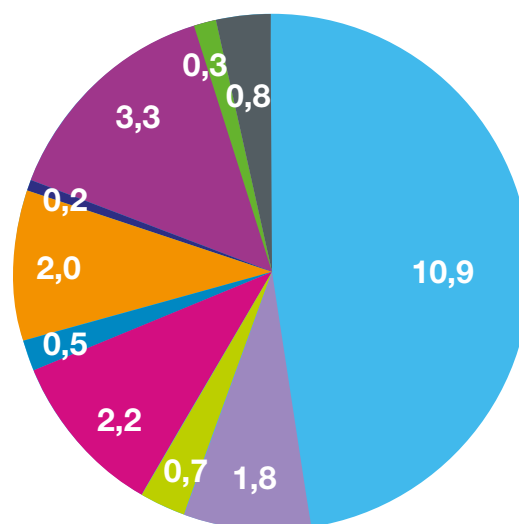
(2) Y compris les traverses SNCF

EN CHIFFRE D'AFFAIRES HT 2010
EN MILLIONS D'EUROS



- Blocs
- Poutrelles - Hourdis - Tuiles
- Éléments architecturaux
- Éléments de structure - Grands planchers
- Autres éléments de construction
- Ensemble tuyaux & accessoires
- Produits pour épuration
- Voirie (bordures, caniveaux, dalles, pavés...)
- Clôtures
- Divers

EN MILLIONS DE TONNES



- Blocs
- Poutrelles - Hourdis - Tuiles
- Éléments architecturaux
- Éléments de structure - Grands planchers
- Autres éléments de construction
- Ensemble tuyaux & accessoires
- Produits pour épuration
- Voirie (bordures, caniveaux, dalles, pavés...)
- Clôtures
- Divers