


Economie et gestion 2006



Données générales

| | 1990 | 1995 | 2005 | 2006 | 2006/2005 % |
|--|-----------|-----------|-----------|-----------|----------------|
| C.A. H.T. DÉPART USINE (en 1000 €) (1) (2) | 1 882 806 | 1 784 335 | 2 586 894 | 2 895 446 | + 11,9 |
| PRODUCTION VENDUE (en 1000 T) | 31 472 | 27 064 | 30 570 | 31 675 | + 3,6 |
| EFFECTIF TOTAL (3) | 24 590 | 20 662 | 19 773 | 20 120 | + 1,8 |
| APPOINTEMENTS et SALAIRES (en 1000 €) (2) | 395 598 | 393 647 | 467 769 | 490 975 | + 5,0 |
| HEURES TRAVAILLÉES (en 1000 H) | 32 851 | 26 846 | 22 803 | 23 316 | + 2,2 |
| NOMBRES D'ÉTABLISSEMENTS | 1 204 | 1 087 | 960 | 939 | - 2,2 |

PRODUCTIVITÉ

| | | | | | |
|---------------------------------|-------|-------|-------|-------|-------|
| TONNES/PERSONNELS DE PRODUCTION | 1 758 | 1 813 | 2 232 | 2 285 | + 2,4 |
| TONNES/HEURES TRAVAILLÉES | 0,958 | 1,010 | 1,341 | 1,359 | + 1,3 |

(1) Uniquement Produits Fabriqués. (2) En Euros courants. (3) Il comprend l'effectif salarié et le personnel mis à disposition de l'établissement, ramenés à un nombre d'agents employés à temps plein.

La structure des entreprises

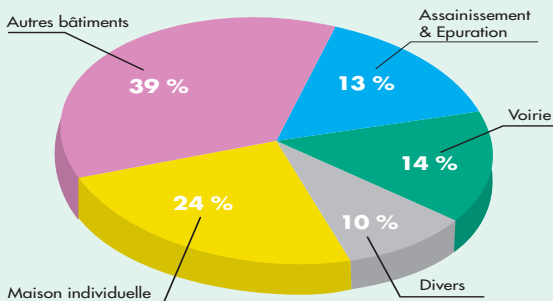
| CLASSES DE C.A. H.T. EN M. € | Nombres d'entreprises | Cumul nombres d'entreprises | % classe | % cumulé | C.A. T.H.T. | Cumul C.A. T.H.T. | % classe | % cumulé |
|---------------------------------|--------------------------|-----------------------------------|-------------|-------------|----------------|-------------------------|-------------|-------------|
| + de 8 | 75 | 75 | 11 | 11 | 1 768 | 1 768 | 61 | 61 |
| de 1,5 à 8 | 284 | 359 | 41 | 52 | 967 | 2 735 | 33 | 94 |
| de 0,5 à 1,5 | 144 | 503 | 21 | 73 | 126 | 2 861 | 4 | 99 |
| de 0,15 à 0,5 | 104 | 607 | 15 | 89 | 30 | 2 891 | 1 | 100 |
| de 0 à 0,15 | 78 | 685 | 11 | 100 | 4 | 2 895 | 0 | 100 |
| TOTAL | 685 | - | 100 | - | 2 895 | - | 100 | - |

Les principaux produits

| | C.A. H.T. Millions € | Ventes Millions T. | 2006/2005 en tonnage | 2006/2005 en C.A. |
|--|-------------------------|-----------------------|-------------------------|----------------------|
| BLOCS | 653 | 16,1 | + 1 | + 7 |
| POUTRELLES - HOURDIS - TUILES | 347 | 3,0 | + 4 | + 10 |
| ELEMENTS ARCHITECTURAUX | 228 | 0,7 | + 21 | + 25 |
| ELEMENTS DE STRUCTURE GRANDS PLANCHERS | 460 | 2,9 | + 13 | + 19 |
| AUTRES ELEMENTS DE CONSTRUCTION | 131 | 0,5 | 0 | + 19 |
| TUYAUX ET ACCESSOIRES DE CANALISATIONS | 331 | 2,9 | + 9 | + 18 |
| PRODUITS POUR EPURATION | 42 | 0,2 | 0 | + 8 |
| VOIRIE (BORDURES, CANIVEAUX, DALLES, PAVÉS) | 415 | 4,1 | + 15 | + 31 |
| CLOTURES | 62 | 0,3 | + 5 | + 5 |

Bâtiment: 1 818 M.€
63 %

Travaux Publics : 1 077 M.€
37 %

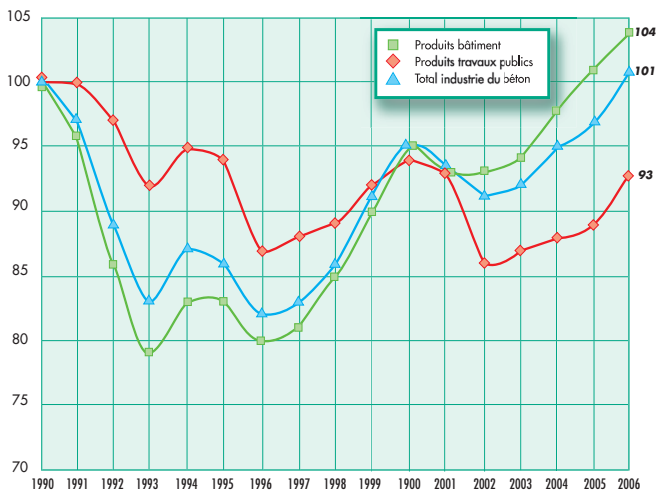


Chiffre d'affaires en Millions d' Euros : 2 895

Commerce extérieur

| PRODUITS EN BÉTON | IMPORTATIONS 2006 | | | | EXPORTATIONS 2006 | | | |
|---|-------------------|--------------------------|------------------|--------------------------|-------------------|--------------------------|------------------|--------------------------|
| | Tonnes | Variation 2006/2005 en % | Valeur en 1000 € | Variation 2006/2005 en % | Tonnes | Variation 2006/2005 en % | Valeur en 1000 € | Variation 2006/2005 en % |
| Blocs en béton léger | 65 448 | -8,9 % | 7 010 | +7,6 % | 47 736 | +37,0 % | 5 329 | +43,7 % |
| Blocs en béton lourds | 43 527 | -48,0 % | 5 060 | -47,1 % | 41 202 | -59,6 % | 5 124 | -37,6 % |
| Tuiles | 27 804 | -24,1 % | 4 252 | -25,0 % | 13 408 | +24,6 % | 3 204 | +23,3 % |
| Carreaux, pavés et dalles | 199 650 | -25,3 % | 52 614 | +4,7 % | 51 915 | -19,2 % | 11 556 | -25,9 % |
| Éléments préfabriqués pour le bâtiment et le génie civil (y compris éléments de planchers préfabriqués) | 491 079 | +62,5 % | 87 897 | +54,7 % | 83 264 | +4,2 % | 22 748 | -2,1 % |
| Autres ouvrages en ciment, en béton ou en pierres artificielles (y compris tuyaux en béton) | 202 582 | +12,2 % | 48 562 | +1,3 % | 33 479 | -13,3 % | 6 966 | -12,3 % |
| TOTAL | 1 030 090 | +9,3 % | 205 395 | +16,2 % | 271 004 | -18,0 % | 54 927 | -10,4 % |

Evolution des ventes de produits en béton (en tonnage)



Indice base 100 en 1990